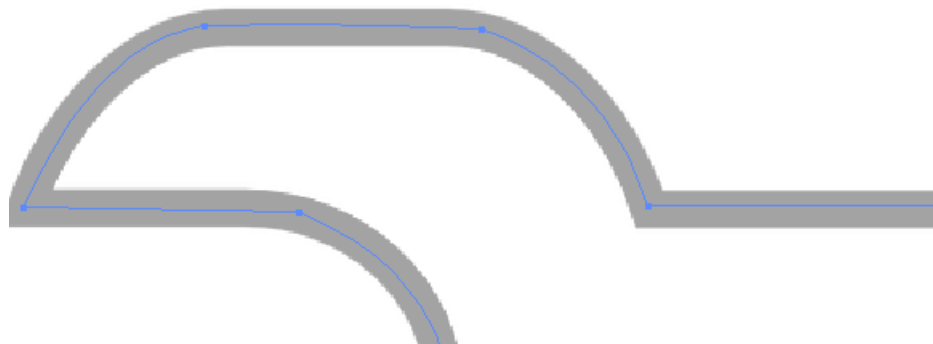
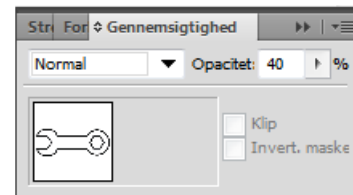


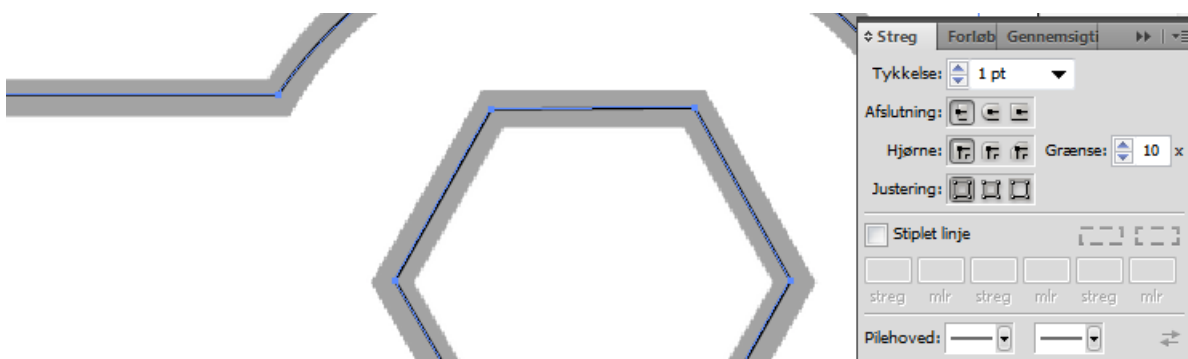
Importer pixelbaseret tegning til illustrator.




Gør tegningen transparent. Så er det nemmere at se, hvad man laver.



Tegn kurver med penneværktøjet. Klik ved hjørner, træk kurve med musen, slip når den passer. ALT + KLIK ved hjørner for at skifte retning. Kurven kan senere justeres med hvid pil.



Stregstyrken justeres. 0,01 mm er dog ikke muligt.



Slet tegningen i baggrunden. De tegnede kurver er vektorgrafik og stregstyrken kan altid efterjusteres. *Tegningen kan skaleres ubegrænset.*